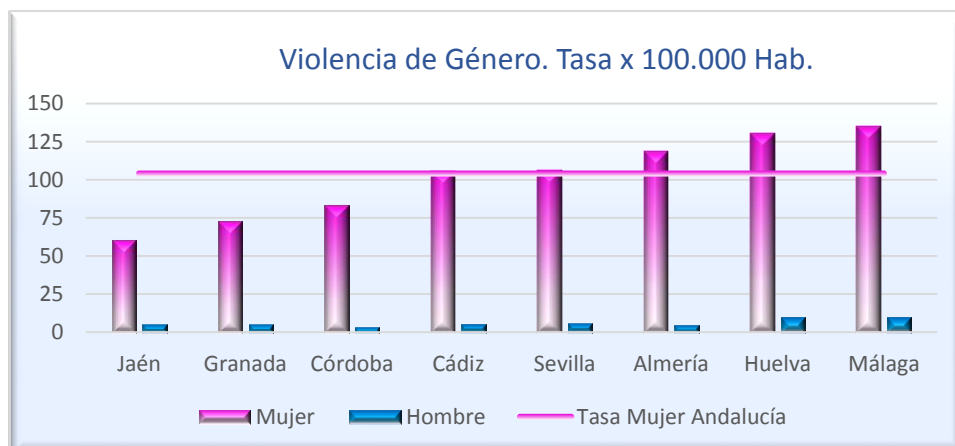




PARTES DE LESIONES POR VIOLENCIA DE GÉNERO 2019 EN ANDALUCIA

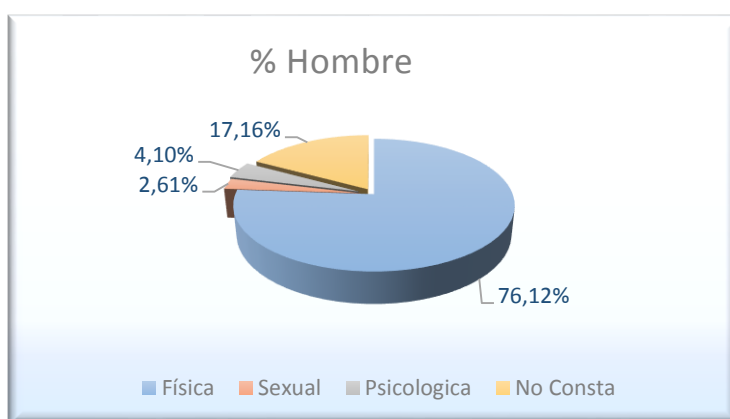
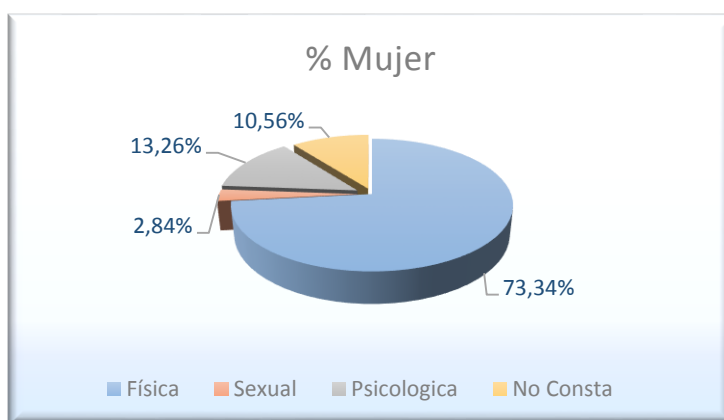
Violencia de Género: Número de partes emitidos por Sexo Y Provincia

Provincia	Número de partes			Tasa x 100.000 hab.	
	Mujer	Hombre	Total	Mujer	Hombre
Jaén	188	16	204	60,29	5,13
Granada	399	29	428	73,13	5,32
Córdoba	324	14	338	83,24	3,60
Cádiz	647	33	680	105,79	5,40
Sevilla	1.048	58	1.106	106,23	5,88
Almería	420	17	437	118,30	4,79
Huelva	358	27	385	130,69	9,86
Málaga	1.012	74	1.086	135,24	9,89
Andalucía	4.396	268	4.664	104,12	6,35



Violencia de Género: Número de partes emitidos por tipo de violencia

Provincia	Mujer	Hombre	Total	% Mujer	% Hombre
Física	3.224	204	3.428	73,34%	76,12%
Sexual	125	7	132	2,84%	2,61%
Psicologica	583	11	594	13,26%	4,10%
No Consta	464	46	510	10,56%	17,16%
Andalucía	4.396	268	4.664	100,00%	100,00%



Violencia de Género: Número de partes emitidos por tramo etario

Edad	Mujer	Hombre	Andalucía	Tasa*100.000h.Muj	Tasa*100.000h.Homb
0 a 4 años	24	7	31	0,57	0,17
5 a 9 años	5	3	8	0,12	0,07
10 a 14 años	30	7	37	0,71	0,17
15 a 19 años	239	9	248	5,66	0,22
20 a 24 años	506	20	526	11,98	0,49
25 a 29 años	606	26	632	14,35	0,64
30 a 34 años	711	36	747	16,84	0,88
35 a 39 años	711	43	754	16,84	1,06
40 a 44 años	582	39	621	13,78	0,96
45 a 49 años	419	34	453	9,92	0,83
50 a 54 años	232	17	249	5,49	0,42
55 a 59 años	135	6	141	3,20	0,15
60 a 64 años	74	9	83	1,75	0,22
65 a 69 años	48	2	50	1,14	0,05
70 a 74 años	35	6	41	0,83	0,15
75 a 79 años	23	2	25	0,54	0,05
80 a 84 años	9	2	11	0,21	0,05
85 y más años	7		7	0,17	0,00
Andalucía	4396	268	4664	104,12	6,35